

CENTRO REGIONAL LANTERMAN

Detalles de Gastos

Para el Año Fiscal 2022-23

Reunión Pública de las Partes Interesadas

12 de Marzo del 2024

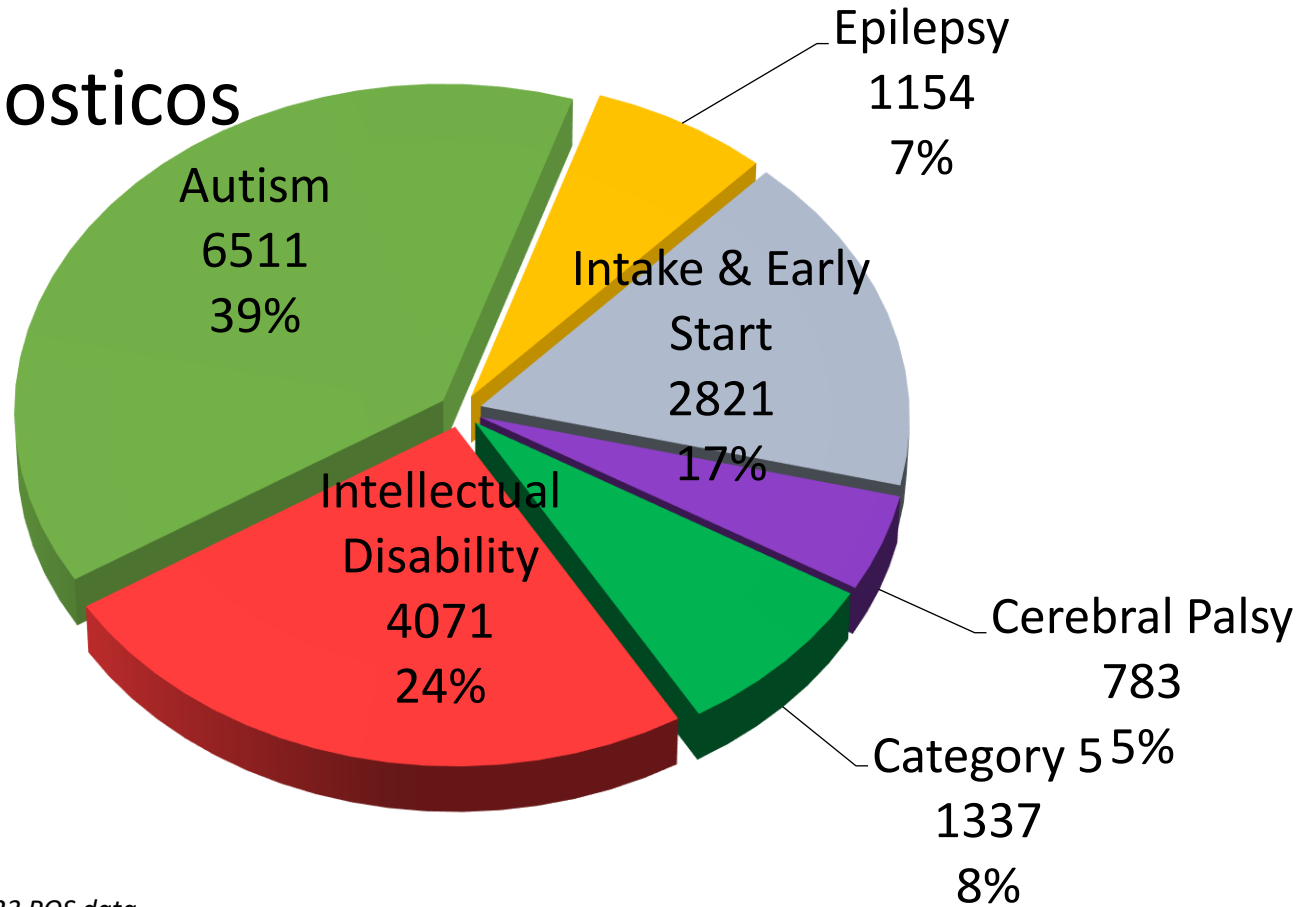
¿Por qué estamos aquí?

- Para informarle como FDLRC aprobó y gasto, la compra de servicio (POS) basados en el origen étnico, la raza, el idioma y discapacidad
- Para obtener información de usted sobre las razones por las que existen diferencias en los gastos
- Para compartir lo que estamos haciendo para abordar la diferencias en acceso a servicios y recopilar otras ideas de usted sobre cómo la abordamos

FDLRC – Quien somos:

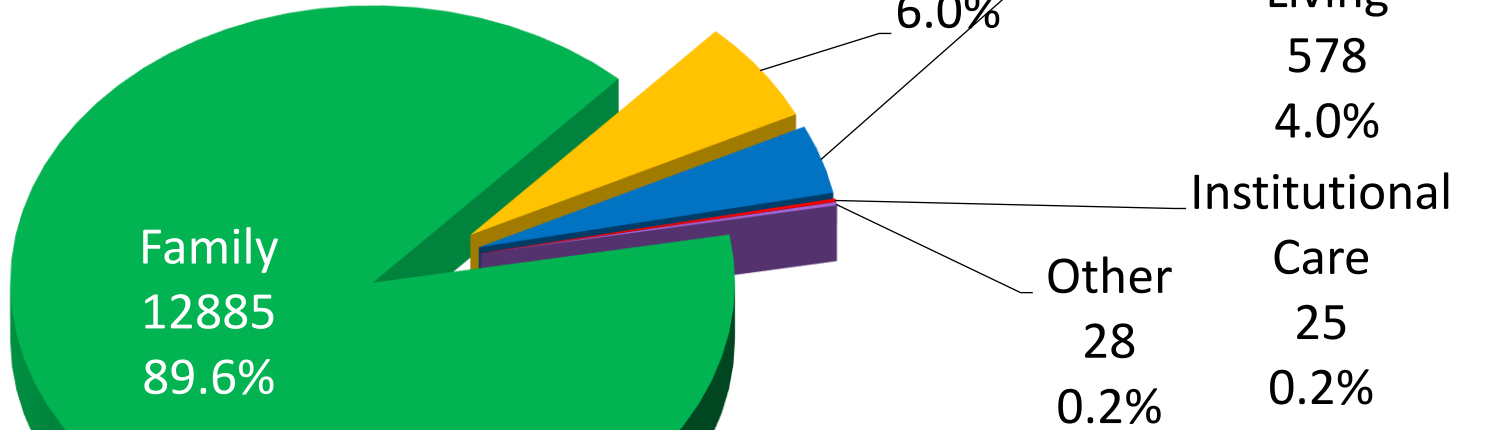
- FDLRC es uno de los 21 centros regionales en California
- Ahora servimos a más de 12,860 individuos en el área de Los Ángeles, Pasadena y Foothill
- Somos considerados un pequeño centro regional
- Nuestra asignación de Compra de Servicio (POS) en el año fiscal 2022-2023 fue \$295 Millón
- Tenemos 150 Coordinadores de servicios
93.3% son bilingües

Diagnosticos

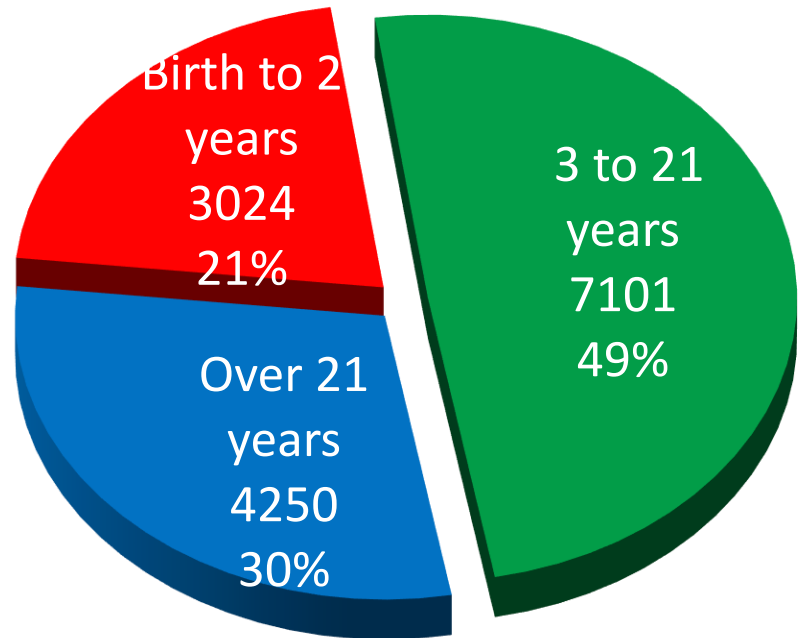


Data source: FDLRC FY 2022-23 POS data

Arreglo por Vivienda

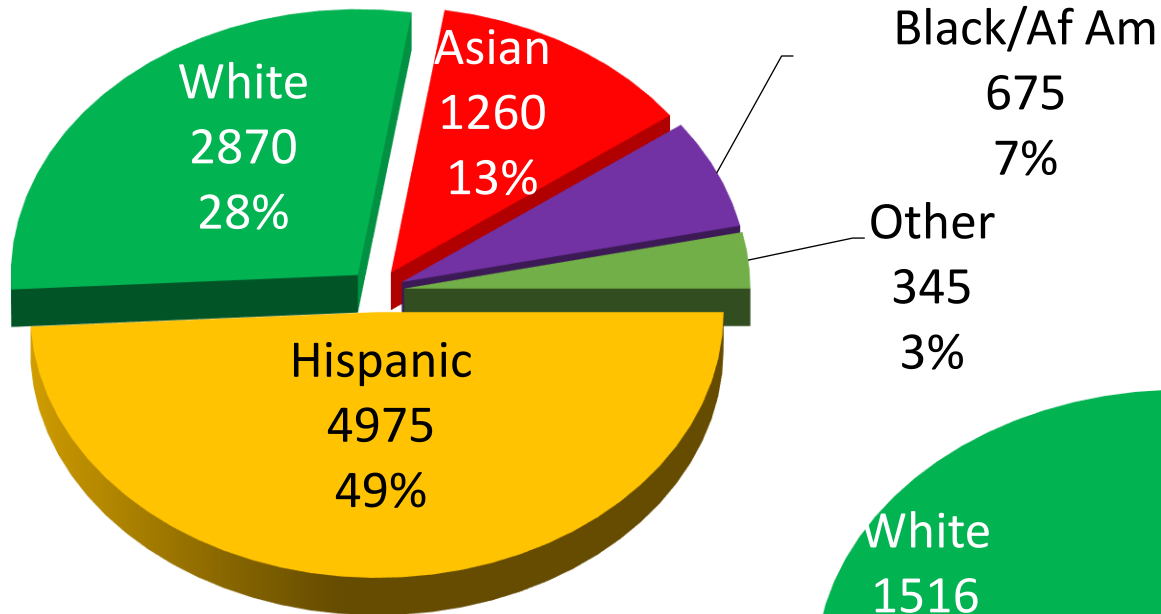


Por Edad

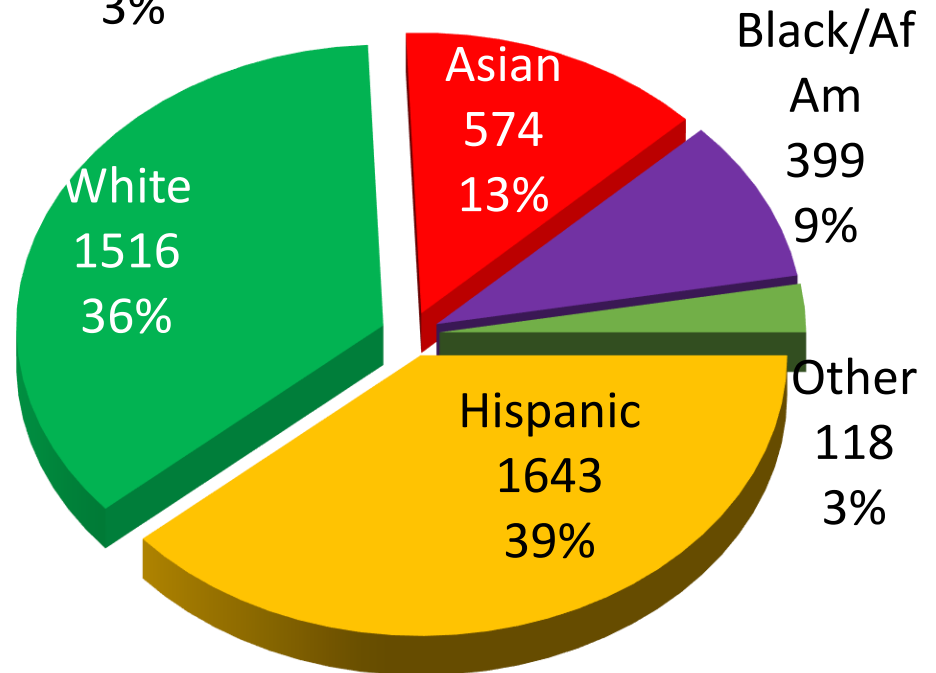


Étnica por Edad

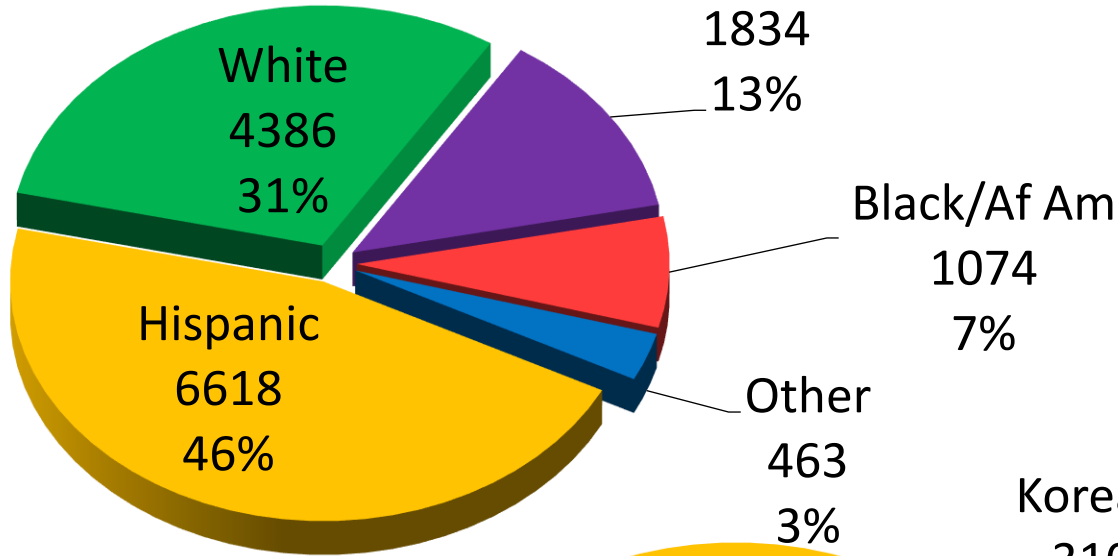
Nacimiento a 21 years



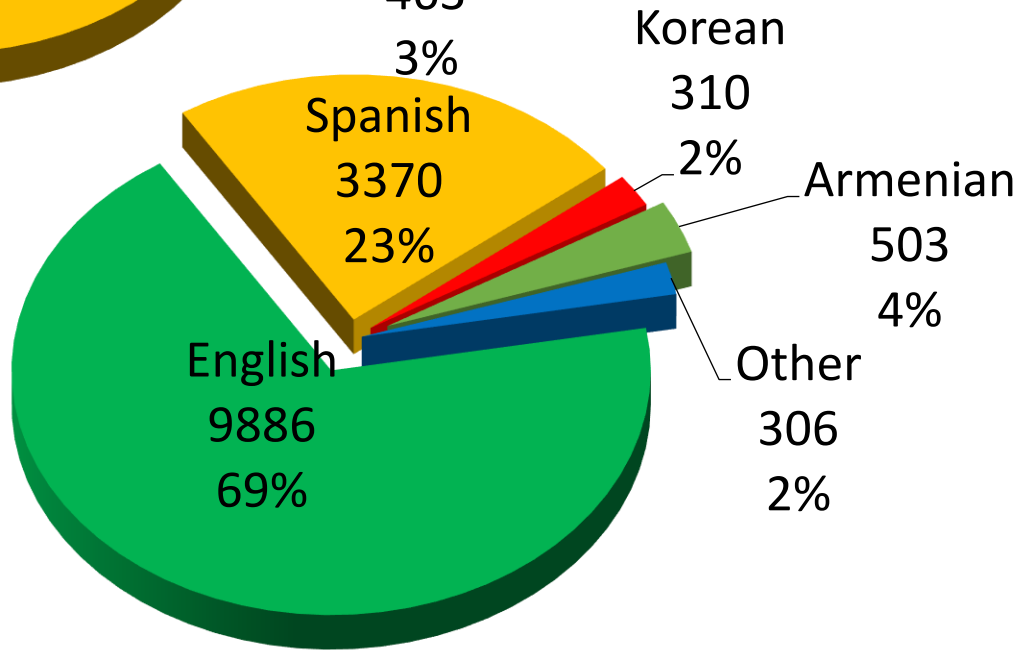
Mayor de 21 anos



Etnica



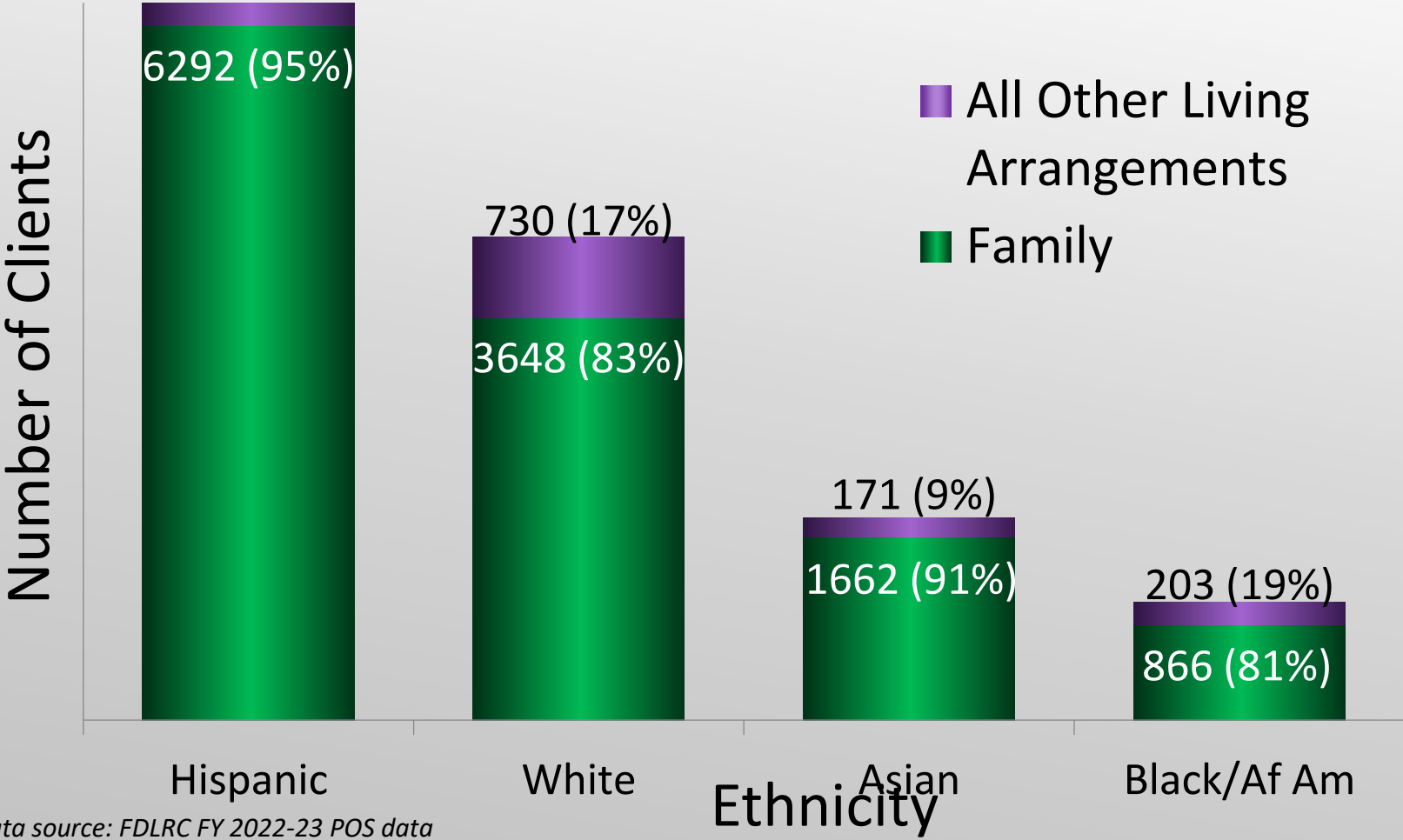
Lenguaje



Las Limitaciones de los Datos sobre la Compra de Servicios

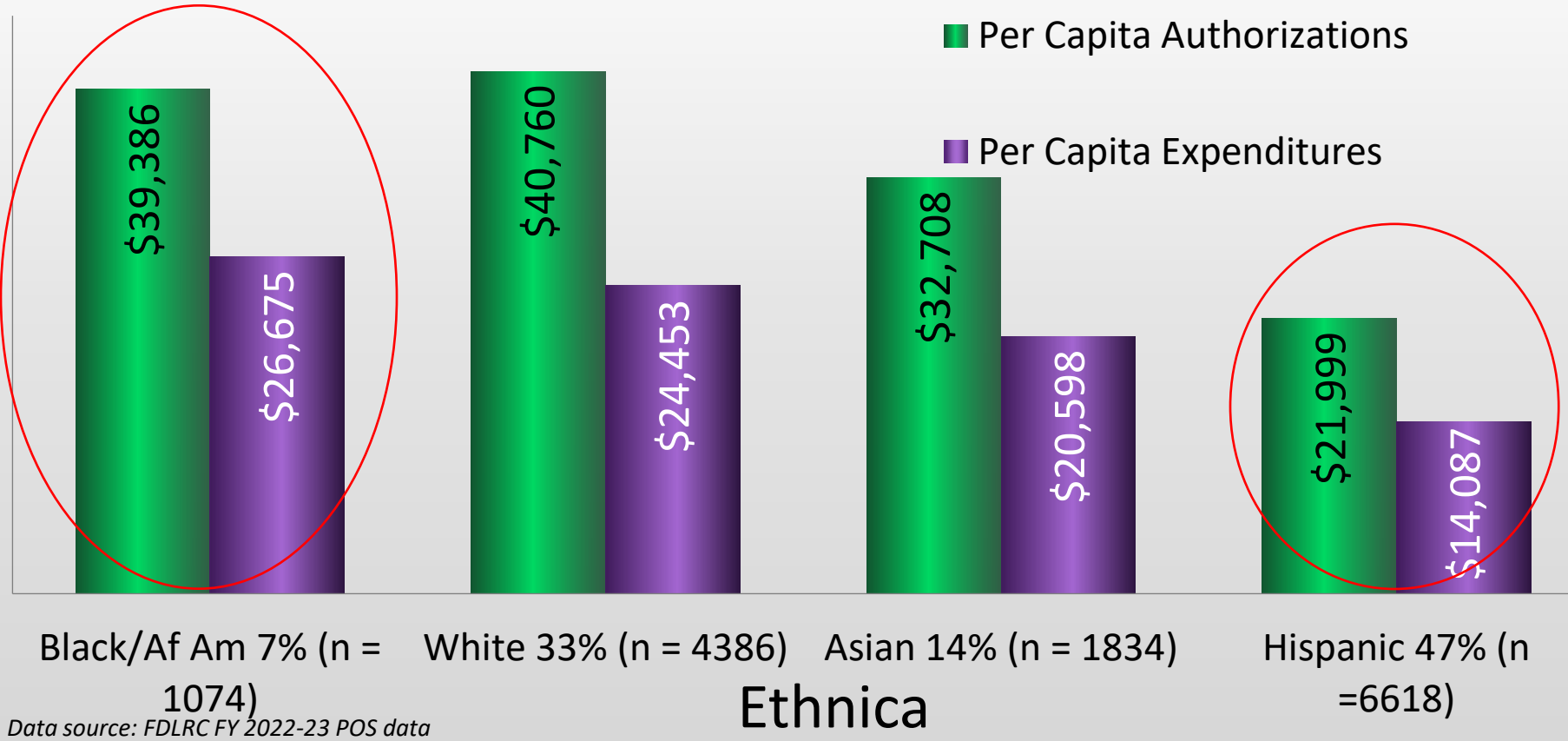
- Los siguientes datos son basados en la compra de servicios por el Centro Regional para clientes entre el 1 de Julio del 2022 y el 30 de Junio del 2023.
- Las diferencias entre grupos étnicos e idiomas existen, pero estas diferencias no significan que las necesidades no han sido satisfechas.
- Los servicios adquiridos se basan en el proceso del Plan de Programa Individual (IPP), entonces los gastos serán diferentes de un cliente a otro cliente. Por ejemplo, las opciones que eligen clientes y sus familias como una residencia fuera de casa, resultan en diferencias de costos.

Vivienda por Etnica

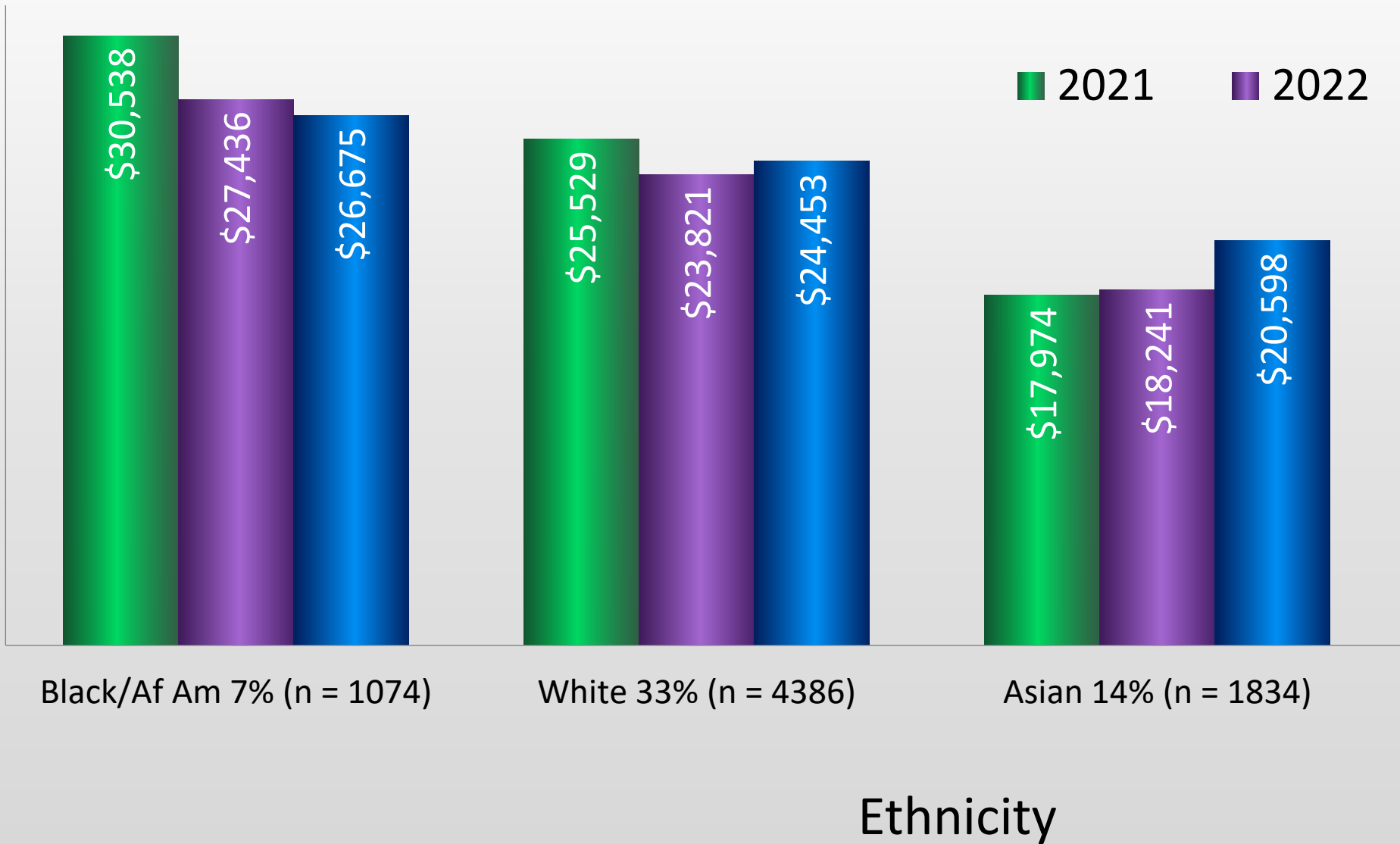


Data source: FDLRC FY 2022-23 POS data

Los servicios aprobados varían sustancialmente según el origen étnico
El acceso a los servicios es más bajo para los clientes hispanos



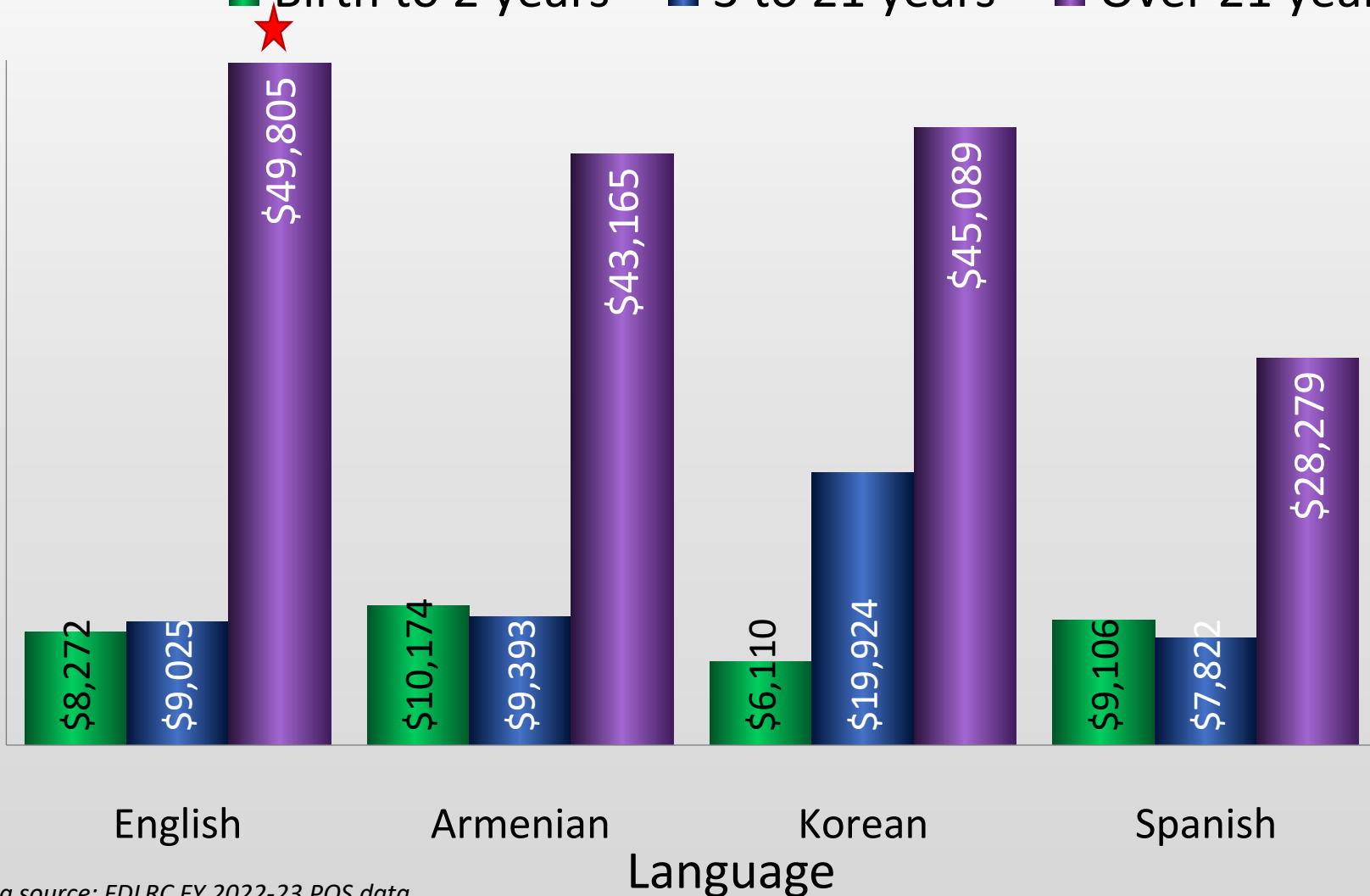
Los servicios aprobados han cambiado en los últimos



Promedio de Gastos por Idioma y Edad

Los clients mayores de habla inglesa tienen los costos de servicios mas altos

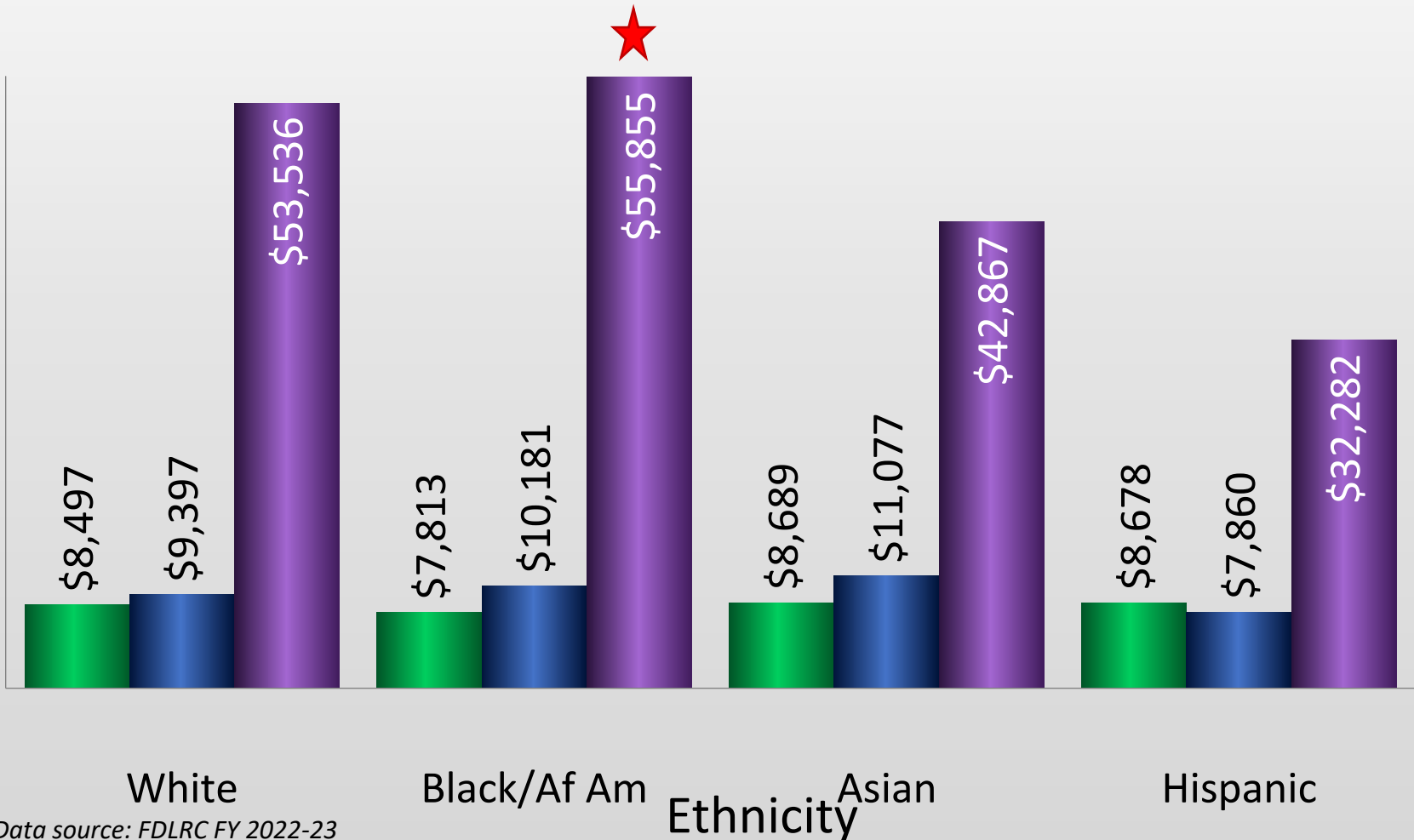
■ Birth to 2 years ■ 3 to 21 years ■ Over 21 years



Data source: FDLRC FY 2022-23 POS data

Promedio de Gastos por Etnicas y Edad

■ Birth to 2 years ■ 3 to 21 years ■ Over 21 years



Data source: FDLRC FY 2022-23

POS data

¿Por qué es importante la edad?

Para los niños de 3 a 21 años, los servicios son financiados principalmente por los distritos escolares o el seguro

- ABA/Terapia de comportamiento– Por lo general, se financia con un seguro
- OT, PT, ST servicios– Por lo general, son financiados por el distrito escolar y el seguro
- Educational services – Financiado por los distritos escolares

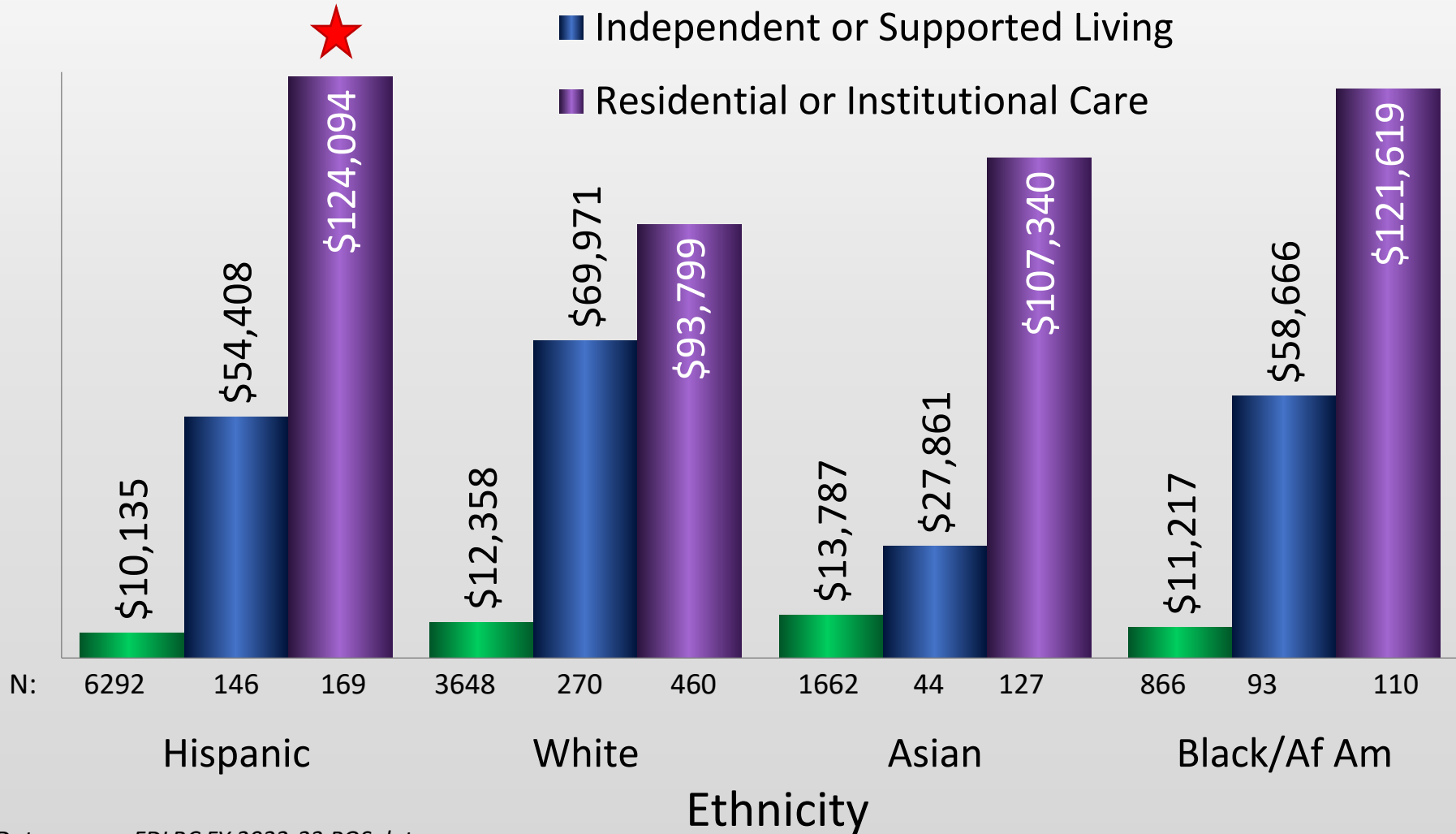
Para adultos mayores de 18 o 21 años y mayores:

- Por lo general, los servicios son financiados por el Centro Regional, ya que el distrito escolar y el seguro dejan de recibir la mayoría de los servicios.

Promedio de Gastos por Étnica y Vivienda

Los clientes hispanos en Vivienda residencial o institucional tienen los costos de servicios mas altos

- Family
- Independent or Supported Living
- Residential or Institutional Care



¿Por qué es importante la vivienda?

El costo de los servicios para aquellos que viven fuera de casa es significativamente más alto que para aquellos que viven en casa.

- En promedio, los servicios fuera del hogar cuestan alrededor de \$86,202 en comparación con un promedio de \$11,874 por persona para las personas que viven en el hogar.
- Los costos de colocación residencial generalmente incluyen personal para supervisión las 24 horas del día, los 7 días de la semana, horas de consulta especializada, transporte, capacitación y más
- Las personas que residen de forma independiente o a través de la vida asistida tienen un costo más alto de los servicios (apoyos de capacitación, supervisión de hasta 24 horas al día, 7 días a la semana, asistencia personal mientras están en casa o en la comunidad, etc.)

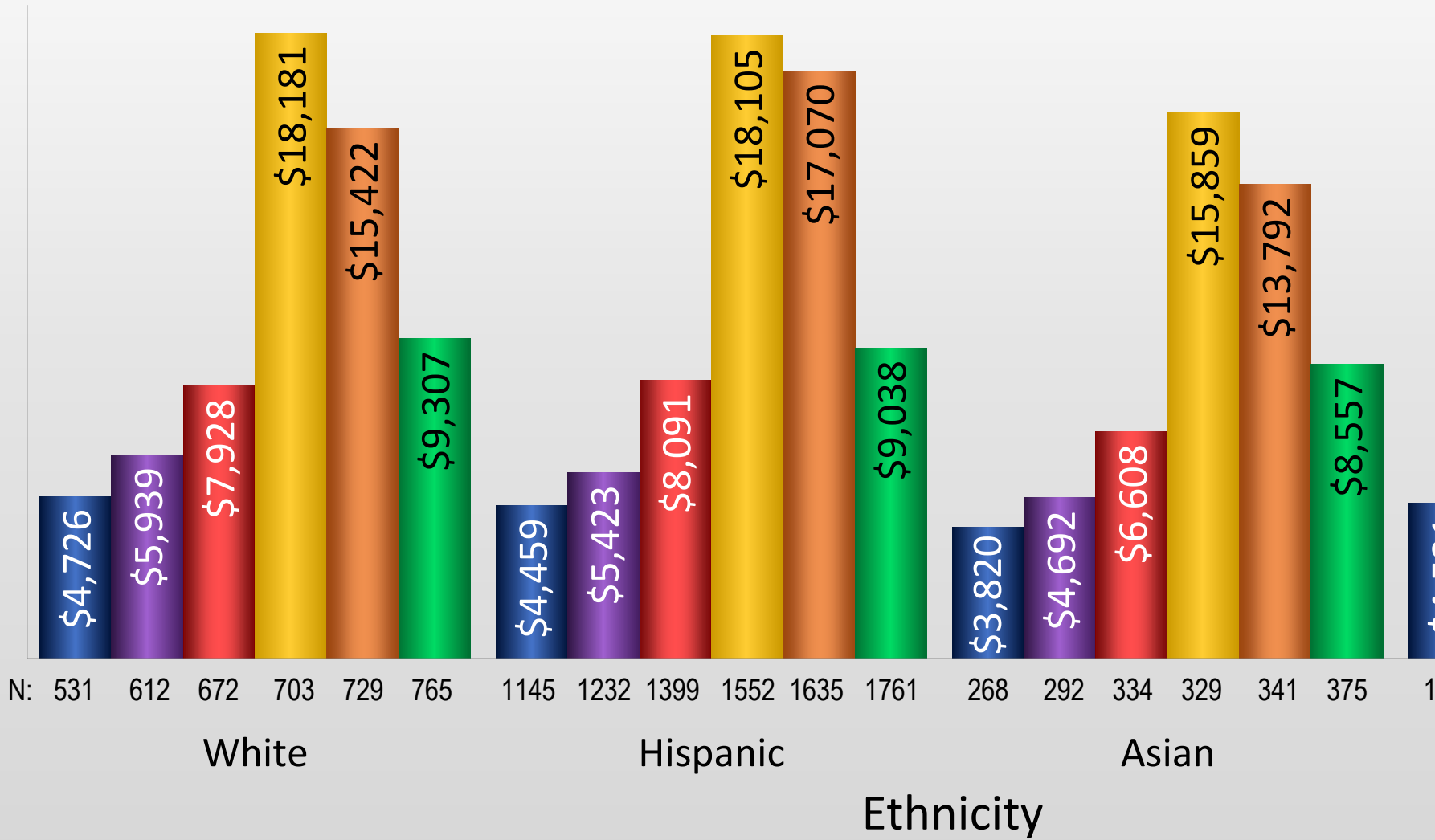
¿Por qué es importante la vivienda?

El costo de los servicios para aquellos que viven fuera de casa es significativamente más alto que para aquellos que viven en casa.

- Las personas que viven en casa suelen recibir el cuidado y la supervisión de los miembros de la familia, como la opción preferida de esas familias. Los servicios financiados incluyen apoyos en el hogar o asistencia personal y servicios genéricos como los Servicios de Apoyo en el Hogar (IHSS).
- Los servicios de Apoyo Familiar Coordinado (CFS) se introdujeron en 2023 para abordar específicamente las necesidades únicas de los adultos que viven en el hogar*

Promedio de Gastos Para Respiro por Etnia

FY17-18 FY18-19 FY19-20 FY20-21 FY21-



Actividades Dirigidas a Abordar las Desigualdades

Proyecto's Lanterman en curso:

- Unidad de Carga de Casos Reducidos– Nueva iniciativa en 2022; 4 Carga de trabajo de 1:40 proporción sirviendo a familias que no hablan inglés con POS bajo o sin POS
 - 2 hispanohablantes, 1 armenio y 1 coreano
 - Número total de familias atendidas: 114; Número total de compra de servicios iniciados: 247
- Promotora Project
- Community Health Worker Project
- Community Navigator Program (subió a una 2ª posición este año)
- Vídeos explicativos de la compra del servicio

Programas de Promotora & Community Health worker

Establecido en 2013 a través de una Subvención de Acceso y Utilización de Servicios; Se expandió a familias de habla coreana en 2017-2018

Contrato: Esperanza Community Housing Corp. y Centro Comunitario Juvenil Coreano (KYCC)

El objetivo: trabajar en estrecha colaboración con las familias, uno a uno, para aumentar el conocimiento, la comprensión y la utilización de servicios y fortalecer la relación entre Lanterman y la comunidad a la que sirve.

Duración del programa: Por lo general, 12 meses o hasta que se alcancen los objetivos

Capacidad actual: 130 familias de habla hispana y 26 familias de habla coreana

El programa está disponible para clientes que:

- Speak Spanish or Korean primarily
- Reside in Los Angeles, Glendale or Eagle Rock
- Have been referred by the service coordinator
- Are authorized but not utilizing services
- Have barriers to accessing generic services
- Have been identified as having an unmet need

Servicios adicionales proveído por FDLRC

- * IHSS/ SSI Legal Advocacy Services
- * Crisis Support Services/ START Services
- * Special Education Law Clinic Services
- * KYRC Family Resource Center (2nd site on Brand Blvd, Glendale)
- * Service Access and Equity Grants

Koch Young Resource Center (KYRC)

Family support services in 2022



* **Grupos de apoyo**– KYRC facilita 15 grupos de apoyo en 6 idiomas diferentes

- **KYRC llevó a cabo 36 capacitaciones educativas que cubrieron 24 temas con un total de 1,200 participantes que asistieron a las capacitaciones.**
- **Capacitaciones independientes:** KYRC ofreció 40 capacitaciones educativas, que cubrieron 31 temas, con la asistencia de 2,272 participantes.
- **Service Coordination & Advocacy Training (SCAT)** – 4 week training series offered by KYRC quarterly
 - In 2023, KYRC held 4 SCAT series; 51 participants completed the series (23 in English, 9 in Spanish, 19 in Korean). This year, adding a 5th series in Chinese
- **New Family Orientation (NFO)** – KYRC held 3 NFO series on Understanding RC Services

Subvenciones para proyectos de Servicio Acceso y Igualdad

- **Capacitación Avanzada en Liderazgo para Auto defensores:** Promover oportunidades equitativas de acceso, servicios y apoyos proporcionando un marco para que los auto defensores aprendan y desarrollen mayores habilidades de abogacía para ayudar a navegar el sistema.
- - Participaron 20 autogestores
- **Aumento de la capacidad de la fuerza laboral:**
- 5 proveedores de servicios fueron beneficiarios de subvenciones
- Aumentar la utilización de los servicios (Respiro y Asistente Personal) por idioma: armenio y coreano
- Eficaz para abordar las necesidades de servicio actuales y futuras en la comunidad

En Conclusión

- * Existen diferencias en los dólares de compra de servicios entre culturas y grupos étnicos
- * La edad de la persona y el lugar donde vive (en casa, de forma independiente o en un centro residencial) tiene un impacto en los gastos del punto de venta.
 - Menos POS gastado en niños más pequeños, ya que la escuela y el seguro brindan cobertura
 - Mas POS gastado en personas a medida que envejecen y si viven fuera del hogar familiar
- * FDLRC está trabajando activamente para disminuir las barreras para acceder a los servicios a través de esfuerzos como la Unidad de Carga de Casos Reducidos, Promotora/CHWP y el Centro de Recursos Familiares KYRC
- * Los servicios adicionales que se ofrecen en FDLRC, como la Clínica Legal de Educación Especial y la Abogacía de IHSS, también apoyan a nuestras familias, pero están fuera de los gastos de POS

¿Preguntas?